

# Rapport till tankesmedjan SNOS & tidningen SecurityUser april 2013

SKOP har på uppdrag av tidningen SecurityUser samt tankesmedjan SNOS intervjuat drygt 300 poliser i chefsbefattning. Intervjuerna gjordes mellan den 2 och 12 april 2013.

Undersökningens genomförande redovisas i Metodbeskrivning. I SKOP:s arkiv återfinns undersökningen under registreringsnummer S6APR13.

Ansvariga för undersökningen åt tidningen SecurityUser samt tankesmedjan SNOS är Sofia Hammarström och Örjan Hultåker.

# Innehållsförteckning

Metodbeskrivning .....	3
Säkerhetskameror ökar tryggheten .....	4
Säkerhetskameror i polisens arbete .....	5
Säkerhetskameror och lagstiftning .....	7
Säkerhetskamerors effekt .....	8
Påståenden om kameror .....	10
Påståenden om butiksrån .....	12
Tabeller .....	123

## Metodbeskrivning

### Frågeformulär

Frågorna hade enbart fasta svarsalternativ.

### Population

Anställda hos polisen som innehar en chefsbefattning.

### Urval

Ett urval bland poliser i någon chefsbefattning ur Telekatalog för polis- och åklagarväsendet 2013.

### Datainsamlingsmetod

Undersökningen genomfördes som en telefonundersökning från SKOP:s intervjucentral i Stockholm.

### Datainsamlingsperiod

Intervjuerna gjordes mellan den 2 och 12 april 2013.

### Svarsfrekvens och bortfall

I urvalet ingick 339 personer.

Totalt har 301 personer intervjuats, vilket ger en svarsfrekvens om 89 procent. Bortfallet består av 38 personer som inte ville medverka i undersökningen.

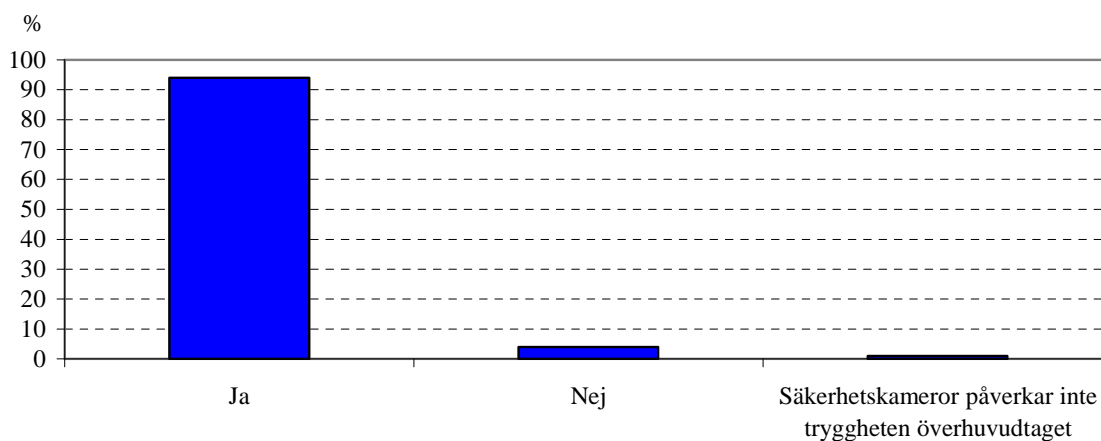
## Säkerhetskameror ökar tryggheten

Intervjupersonerna fick frågan, ”Tror du att säkerhetskameror med inspelning kan öka tryggheten i samhället?”.

Nästan alla tillfrågade poliser (94 procent) tror att säkerhetskameror med inspelning kan öka tryggheten i samhället; Tabell 1.

---

### Tror du att säkerhetskameror med inspelning kan öka tryggheten i samhället?



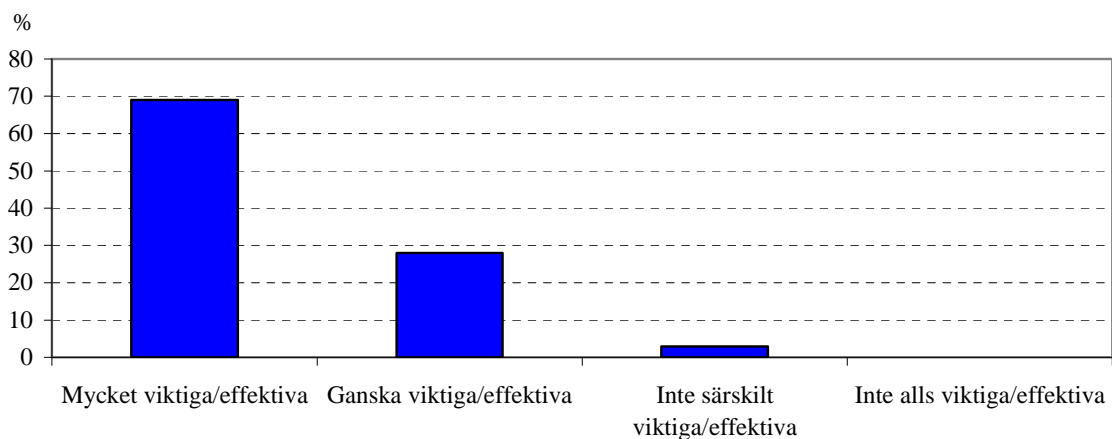
# Säkerhetskameror i polisens arbete

## Hur viktiga/effektiva är bilder

SKOP frågade också, ”Hur viktiga/effektiva är bilder från säkerhetskameror för polisens möjligheter att klara upp brott?”.

Sju av tio (69 procent) tycker att bilder från säkerhetskameror är mycket viktiga/effektiva för polisens möjligheter att klara upp brott; Tabell 2. En av fyra (28 procent) tycker att de är ganska viktiga/effektiva och några få (3 procent) tycker inte att bilderna är särskilt viktiga/effektiva.

**Hur viktiga/effektiva är bilder från säkerhetskameror för polisens möjligheter att klara upp brott?**



## Ökande förekomsten av kameror på allmän plats

SKOP frågade, ”Har den ökande förekomsten av kameror på allmän plats, inklusive bussar, tunnelbanor och tåg, lett till/resulterat i fler uppklarade brott? Vilket av följande stämmer bäst med din uppfattning?”. Intervjuarna läste upp tre alternativ.

En stor majoritet (69 procent) tycker att bildmaterialet har varit till stor hjälp i brottsutredningsarbetet; Tabell 3. Tre av tio (31 procent) tycker att bildmaterialet har varit till hjälp men i mindre utsträckning.

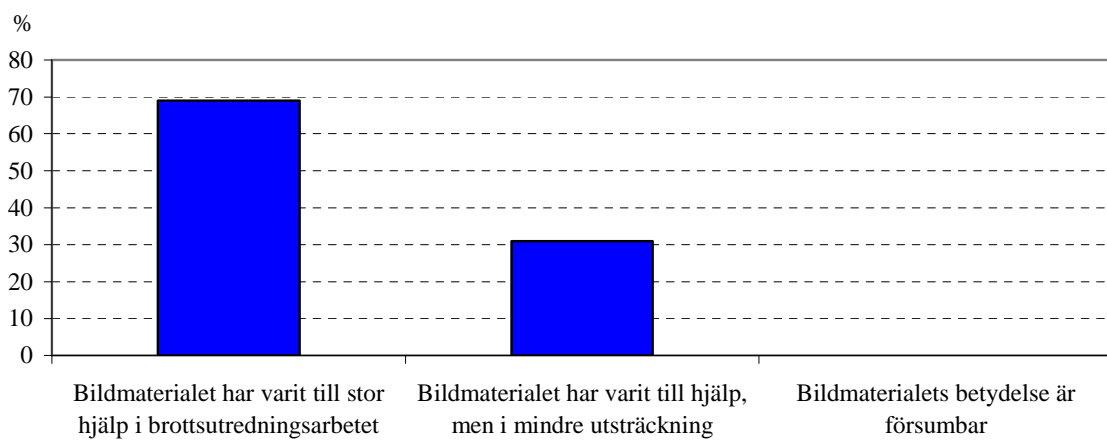
## Bevisvärde

SKOP frågade också, ”Vad tror du? Hur högt bevisvärde har säkerhetskamerors bildmaterial som visar förövare?”.

Nästan alla (96 procent) tror att säkerhetskamerors bildmaterial har ett högt bevisvärde; Tabell 17. Hälften (51 procent) tror att det har ett mycket högt bevisvärde och några (4 procent) tror att det har ett ganska lågt bevisvärde.

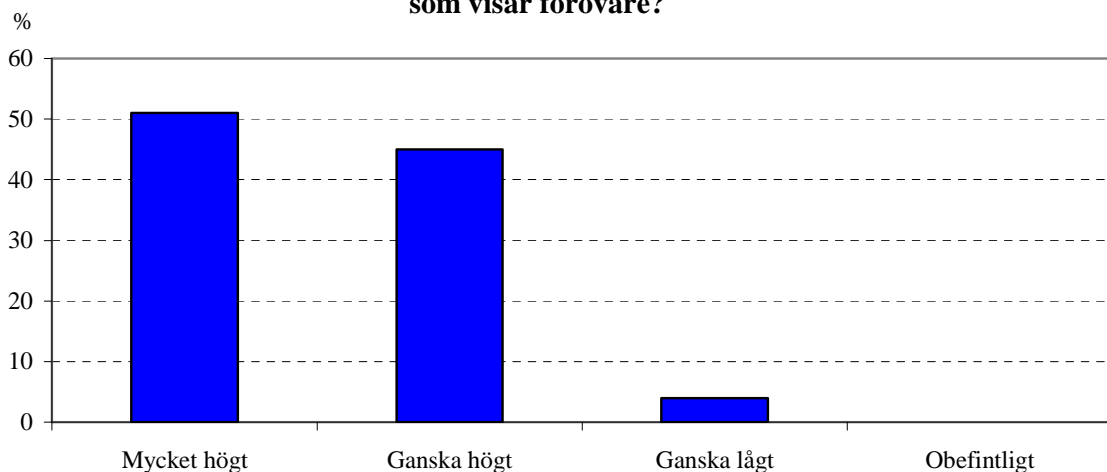
---

**Har den ökande förekomsten av kameror på allmän plats, inklusive på bussar, tunnelbanor och tåg, lett till/resulterat i fler uppklarade brott?  
Vilket av följande stämmer bäst med din uppfattning?**



---

**Vad tror du? Hur högt bevisvärde har säkerhetskamerors bildmaterial som visar förövare?**



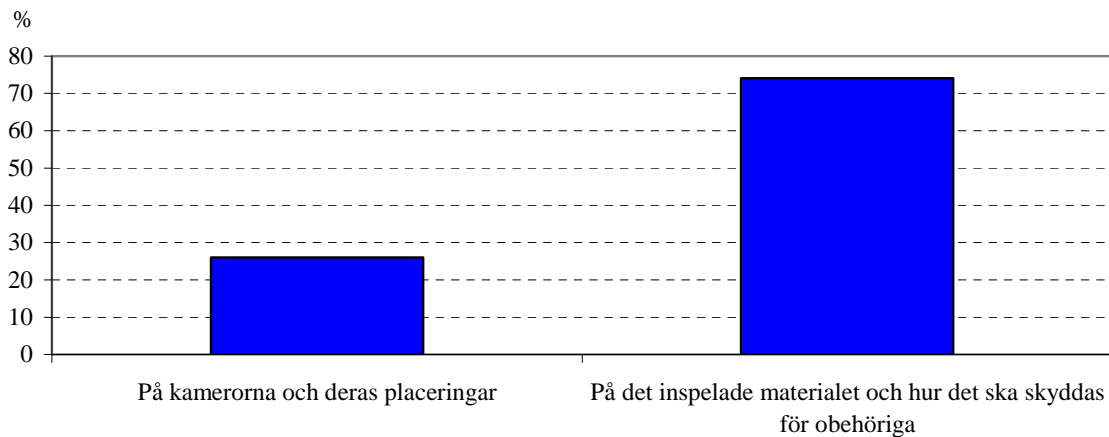
## Säkerhetskameror och lagstiftning

SKOP frågade, ”Var anser du att fokus bör ligga i lagstiftningen när det gäller användningen av säkerhetskameror?”.

En mycket stor majoritet (74 procent) tycker att fokus bör ligga på det inspelade materialet och hur det ska skyddas för obehöriga; Tabell 4. En fjärdedel (26 procent) anser att fokus i lagstiftningen bör ligga på kamerorna och deras placeringar.

---

### Var anser du fokus bör ligga i lagstiftningen när det gäller användningen av säkerhetskameror?



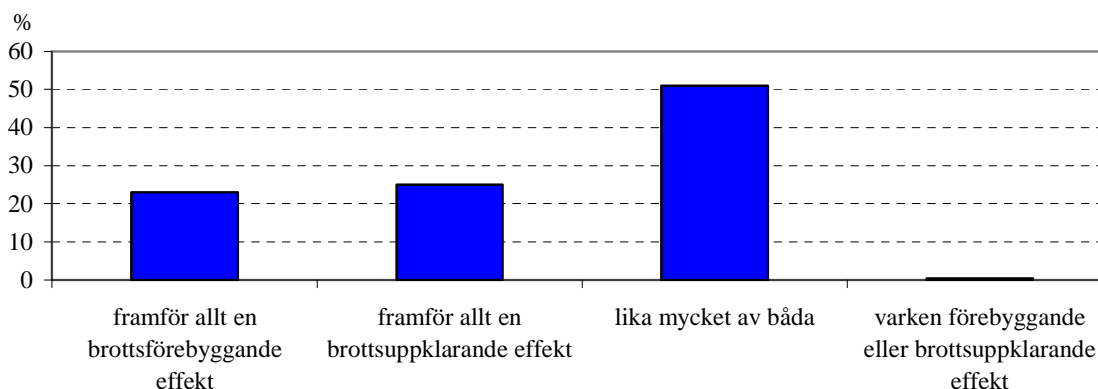
## Säkerhetskamerors effekt

### Effekt på brottsutsatta platser

SKOP frågade, ”Vilken effekt har säkerhetskameror med inspelning på dokumenterat brottsutsatta platser, t.ex. torg, gator och skolgårdar?”.

En fjärdedel (25 procent) tycker att kamerorna framför allt har en brottsuppklarande effekt; Tabell 5. Nästan lika många (23 procent) tycker att de framför allt har en brottsförebyggande effekt. Hälften av de tillfrågade poliserna (51 procent) tycker att säkerhetskamerorna har lika mycket brottsuppklarande som brottsförebyggande effekt. Färre än en procent tycker inte att kamerorna har någon effekt vad gäller att förebygga eller klara upp brott.

**Vilken effekt har säkerhetskameror med inspelning på dokumenterat brottsutsatta allmänna platser, t.ex. torg, gator och skolgårdar?  
Har kamerorna...**



### Avskräckande effekt i skolor

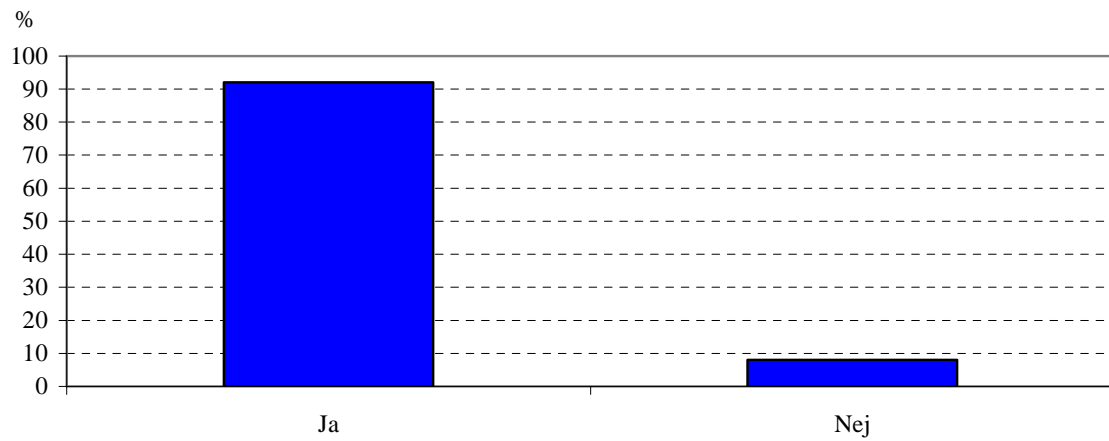
SKOP frågade också, ”Tror du att kameror har en avskräckande effekt på skadegörelse, stölder eller mobbing i skolor?”.

Nästan alla (92 procent) tror att kameror har en avskräckande effekt på skadegörelse, stölder eller mobbing i skolor; Tabell 16.



---

**Tror du att kameror har en avskräckande effekt på skadegörelse, stölder eller mobbing i skolor?**



## Påståenden om kameror

De tillfrågade poliserna fick svara på om de instämmer eller tar avstånd från åtta påståenden.

### Inspelat bildmaterial underlättar för polisen

Nästan alla (99 procent) instämmer i påståendet att ”Inspelat bildmaterial gör att polisens utredningsarbete underlättas och att fler brott klaras upp”; Tabell 11. De flesta (80 procent) instämmer helt.

### Identifiering – chans att bryta mönster

Nästan lika många (98 procent) instämmer i påståendet att ”Ju tidigare man kan identifiera en person med ett kriminellt beteende, desto större chans är det att bryta mönstret”; Tabell 9. De flesta (87 procent) instämmer helt.

### Kränkta brottsoffer får upprättelse

Lika många (98 procent) instämmer i påståendet att ”Kränkta brottsoffer får upprättelse när brottsutövare kan identifieras och lagföras”; Tabell 6. De flesta (83 procent) instämmer helt.

### Kan ta tag i problemen så att de minskar

Många (93 procent) instämmer i påståendet att ”Eftersom man med kameror kan identifiera de som stjälar, förstör eller mobbar i skolan så kan man ta tag i problemen så att de minskar”; Tabell 10. Tre av fem (61 procent) instämmer helt.

### Polisens möjlighet att lösa brott skulle öka

De flesta (90 procent) instämmer i påståendet att ”Polisens möjligheter att lösa ännu fler grova brott skulle öka om bilder från videoupptagningar fick visas mer frekvent i TV, tidningar och på Internet”; Tabell 12. Två av fem (41 procent) instämmer helt.

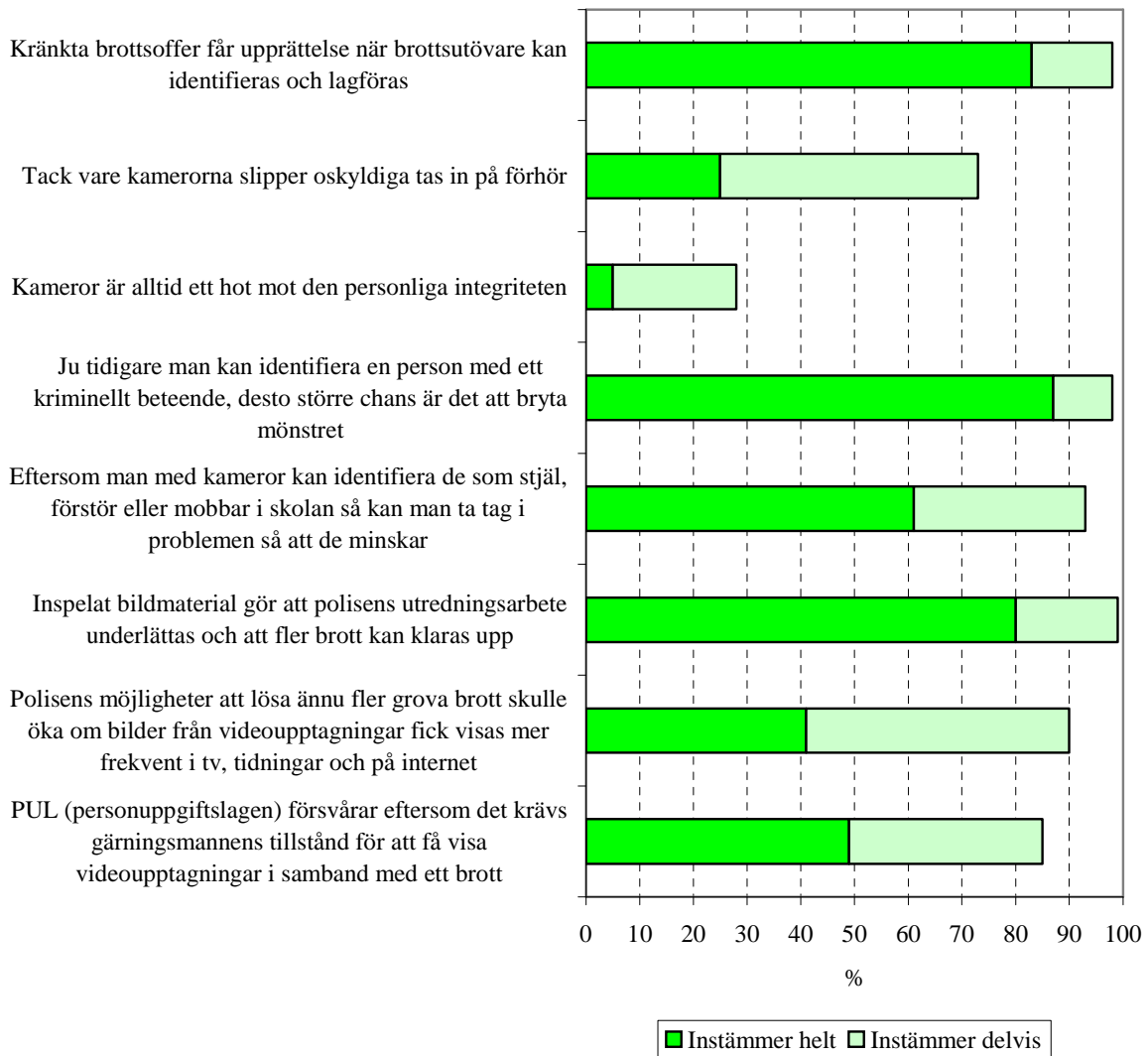
### PUL försvårar eftersom det krävs tillstånd

Drygt åtta av tio (85 procent) instämmer i påståendet att ”PUL (personuppgiftslagen) försvårar eftersom det krävs gärningsmannens tillstånd för att få visa videoupptagningar i samband med ett brott”; Tabell 13. Knappt hälften (49 procent) instämmer helt.

### Tack vare kameror slipper oskyldiga förhöras

En mycket stor majoritet (73 procent) instämmer i påståendet att ”Tack vare kameror slipper oskyldiga tas in på förhör”; Tabell 7. Var fjärde (25 procent) instämmer helt.

**Instämmer eller tar du avstånd från följande påståenden?**



**Kameror, inte hot mot den personliga integriteten**

Nästan tre av fyra (72 procent) tar avstånd från påståendet att ”Kameror är alltid ett hot mot den personliga integriteten”; Tabell 8. Hälften (51 procent) tar avstånd helt.

## Påståenden om butiksrån

Intervjupersonerna fick även ta ställning till om de instämmer eller tar avstånd till två påståenden om kameror vid butiker.

### Kameror ökar möjligheterna till gripanden

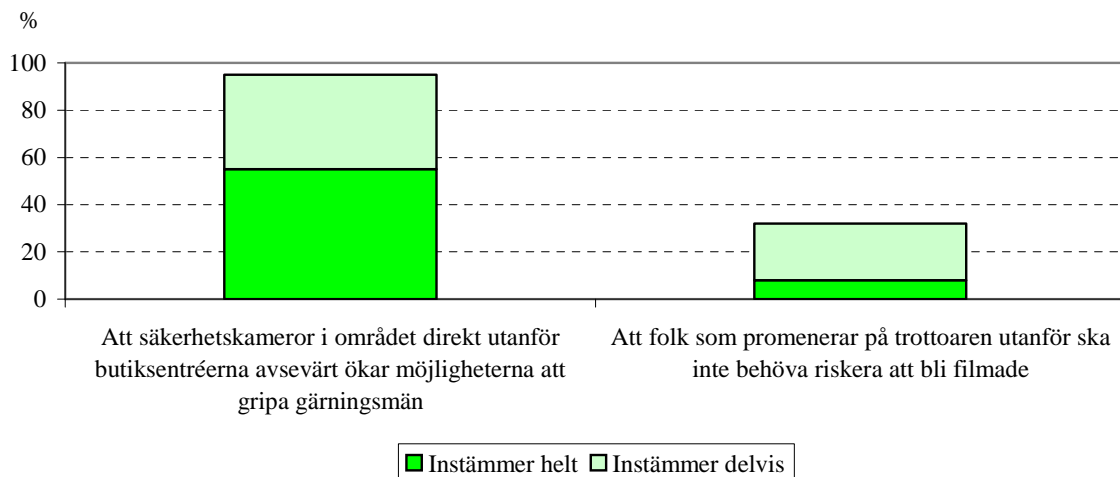
Nästan alla (95 procent) instämmer i påståendet att ”Säkerhetskameror i området direkt utanför butiksentréerna avsevärt ökar möjligheterna att gripa gärningsmän”; Tabell 14. Drygt hälften (55 procent) instämmer helt.

### Folk som promenerar utanför ska inte riskera bli filmade

En tredjedel (32 procent) instämmer i påståendet att ”Folk som promenerar på trottoaren utanför ska inte behöva riskera att bli filmade”; Tabell 15. Några (8 procent) instämmer helt. En stor majoritet (68 procent) tar avstånd från påståendet.

---

**Butiksrån begås ofta av förövare som maskerar sig precis innan de går in i butiken. Instämmer du helt, instämmer du delvis, tar du delvis avstånd eller tar du helt avstånd från...**



**Tabell 1:** Tror du att säkerhetskameror med inspelning kan öka tryggheten i samhället?  
Procent

April 2013				
Ja				94
Nej				4
Säkerhetskameror påverkar inte tryggheten överhuvudtaget				1
Antal svar				295
Grupptabell	Andel som svarar			Antal svar
	Ja	Nej	Säkerhetskameror påverkar inte tryggheten överhuvudtaget	
<b>Kön</b>				
Kvinna	92	6	2	52
Man	95	4	1	242

**Fet stil:** Signifikant skillnad inom gruppen (med 95% sannolikhet).

**Tabell 2:** Hur viktiga/effektiva är bilder från säkerhetskameror för polisens möjligheter att klara upp brott?  
Procent

April 2013					
Mycket viktiga/effektiva	69				
Ganska viktiga/effektiva	28				
Inte särskilt viktiga/effektiva	3				
Inte alls viktiga/effektiva	0				
Antal svar	300				
Grupptabell	Andel som svarar				Antal svar
	Mycket viktiga/effektiva	Ganska viktiga/effektiva	Inte särskilt viktiga/effektiva	Inte alls viktiga/effektiva	
<b>Kön</b>					
Kvinna	72	28	0	0	53
Man	69	28	3	0	246

**Fet stil:** Signifikant skillnad inom gruppen (med 95% sannolikhet).

**Tabell 3:** Har den ökande förekomsten av kameror på allmän plats, inklusive på bussar, tunnelbanor och tåg, lett till/resulterat i fler uppklarade brott? Vilket av följande stämmer bäst med din uppfattning?  
Procent

April 2013				
Bildmaterialet har varit till stor hjälp i brottsutredningsarbetet				69
Bildmaterialet har varit till hjälp, men i mindre utsträckning				31
Bildmaterialets betydelse är försumbar				0
Antal svar				279
Grupptabell	Andel som svarar			Antal svar
	Bildmaterialet har varit till stor hjälp i brottsutredningsarbetet	Bildmaterialet har varit till hjälp, men i mindre utsträckning	Bildmaterialets betydelse är försumbar	
<b>Kön</b>				
Kvinna	74	26	0	47
Man	68	32	0	231

Fet stil: Signifikant skillnad inom gruppen (med 95% sannolikhet).

**Tabell 4:** Var anser du fokus bör ligga i lagstiftningen när det gäller användningen av säkerhetskameror?  
Procent

April 2013			
På kamerorna och deras placeringar			26
På det inspelade materialet och hur det ska skyddas för obehöriga			74
Antal svar			274
Grupptabell	Andel som svarar		Antal svar
	På kamerorna och deras placeringar	På det inspelade materialet och hur det ska skyddas för obehöriga	
<b>Kön</b>			
Kvinna	22	78	46
Man	27	73	227

**Fet stil:** Signifikant skillnad inom gruppen (med 95% sannolikhet).



**Tabell 5:** Vilken effekt har säkerhetskameror med inspelning på dokumenterat brottsutsatta allmänna platser, t.ex. torg, gator och skolgårdar?  
Har kamerorna...

April 2013					
framför allt en brottsförebyggande effekt					23
framför allt en brottsupplärande effekt					25
lika mycket av båda					51
varken förebyggande eller brottsupplärande effekt					A
Antal svar					290
Grupptabell	Andel som svarar				Antal svar
	framför allt en brottsförebyggande effekt	framför allt en brottsupplärande effekt	lika mycket av båda	varken förebyggande eller brottsupplärande effekt	
<b>Kön</b>					
Kvinna	16	20	63	0	49
Man	25	25	49	A	240

A: Någon person, men färre än 1 procent.

**Fet stil:** Signifikant skillnad inom gruppen (med 95% sannolikhet).

**Samlingstabell 1: Instämmer eller tar du avstånd från följande påståenden?**  
Procent

Grupptabell	Andel som svarar				Antal svar
	Instämmer helt	Instämmer delvis	Tar avstånd delvis	Tar avstånd helt	
Kränkta brottsoffer får upprättelse när brottsutövare kan identifieras och lagföras	83	15	1	1	300
Tack vare kamerorna slipper oskyldiga tas in på förhör	25	48	15	12	294
Kameror är alltid ett hot mot den personliga integriteten	5	23	21	51	300
Ju tidigare man kan identifiera en person med ett kriminellt beteende, desto större chans är det att bryta mönstret	87	11	1	1	298
Eftersom man med kameror kan identifiera de som stjälar, förstör eller mobbar i skolan så kan man ta tag i problemen så att de minskar	61	32	5	3	292
Inspelat bildmaterial gör att polisens utredningsarbete underlättas och att fler brott kan klaras upp	80	19	A	0	299
Polisens möjligheter att lösa ännu fler grova brott skulle öka om bilder från videoupptagningar fick visas mer frekvent i TV, tidningar och på Internet	41	49	6	3	291
PUL (personuppgiftslagen) försvårar eftersom det krävs gärningsmannens tillstånd för att få visa videoupptagningar i samband med ett brott	49	36	6	9	152

A: Någon person, men färre än 1 procent.

**Tabell 6:** Instämmer eller tar du avstånd från följande påståenden?  
Procent **Kränkta brottsoffer får upprättelse när brottsutövare kan identifieras och lagföras**

April 2013					
Instämmer helt	83				
Instämmer delvis	15				
Tar avstånd delvis	1				
Tar avstånd helt	1				
Antal svar	300				
Grupptabell	Andel som svarar				Antal svar
	Instämmer helt	Instämmer delvis	Tar avstånd delvis	Tar avstånd helt	
<b>Kön</b>					
Kvinna	83	15	0	2	52
Man	83	15	1	A	247

A: Någon person, men färre än 1 procent.

**Fet stil:** Signifikant skillnad inom gruppen (med 95% sannolikhet).

**Tabell 7:** Instämmer eller tar du avstånd från följande påståenden?  
 Procent Tack vare kamerorna slipper oskyldiga tas in på förhör

April 2013					
Instämmer helt	25				
Instämmer delvis	48				
Tar avstånd delvis	15				
Tar avstånd helt	12				
Antal svar	294				
Grupptabell	Andel som svarar				Antal svar
	Instämmer helt	Instämmer delvis	Tar avstånd delvis	Tar avstånd helt	
<b>Kön</b>					
Kvinna	22	49	14	14	49
Man	25	48	15	11	244

**Fet stil:** Signifikant skillnad inom gruppen (med 95% sannolikhet).

**Tabell 8:** Instämmer eller tar du avstånd från följande påståenden?  
Kameror är alltid ett hot mot den personliga integriteten

April 2013					
Instämmer helt	5				
Instämmer delvis	23				
Tar avstånd delvis	21				
Tar avstånd helt	51				
Antal svar	300				
Grupptabell	Andel som svarar				Antal svar
	Instämmer helt	Instämmer delvis	Tar avstånd delvis	Tar avstånd helt	
<b>Kön</b>					
Kvinna	4	23	21	52	52
Man	6	23	21	51	247

**Fet stil:** Signifikant skillnad inom gruppen (med 95% sannolikhet).

**Tabell 9:** Instämmer eller tar du avstånd från följande påståenden?  
 Procent **Ju tidigare man kan identifiera en person med ett kriminellt beteende, desto större chans är det att bryta mönstret**

April 2013					
Instämmer helt	87				
Instämmer delvis	11				
Tar avstånd delvis	1				
Tar avstånd helt	1				
Antal svar	298				
Grupptabell	Andel som svarar				Antal svar
	Instämmer helt	Instämmer delvis	Tar avstånd delvis	Tar avstånd helt	
<b>Kön</b>					
Kvinna	80	12	<b>6</b>	2	50
Man	89	11	<b>0</b>	A	247

A: Någon person, men färre än 1 procent.

**Fet stil:** Signifikant skillnad inom gruppen (med 95% sannolikhet).

**Tabell 10:** Instämmer eller tar du avstånd från följande påståenden?  
 Procent Eftersom man med kameror kan identifiera de som stjälar, förstör eller mobbar i skolan så kan man ta tag i problemen så att de minskar

April 2013					
Instämmer helt					61
Instämmer delvis					32
Tar avstånd delvis					5
Tar avstånd helt					3
Antal svar					292
Grupptabell	Andel som svarar				Antal svar
	Instämmer helt	Instämmer delvis	Tar avstånd delvis	Tar avstånd helt	
<b>Kön</b>					
Kvinna	63	33	2	2	51
Man	60	32	5	3	240

**Fet stil:** Signifikant skillnad inom gruppen (med 95% sannolikhet).

**Tabell 11:** Instämmer eller tar du avstånd från följande påståenden?  
 Procent **Inspelat bildmaterial gör att polisens utredningsarbete underlättas och att fler brott kan klaras upp**

April 2013					
Instämmer helt	80				
Instämmer delvis	19				
Tar avstånd delvis	A				
Tar avstånd helt	0				
Antal svar	299				
Grupptabell	Andel som svarar				Antal svar
	Instämmer helt	Instämmer delvis	Tar avstånd delvis	Tar avstånd helt	
<b>Kön</b>					
Kvinna	75	25	0	0	52
Man	81	18	A	0	246

A: Någon person, men färre än 1 procent.

**Fet stil:** Signifikant skillnad inom gruppen (med 95% sannolikhet).



**Tabell 12:** Instämmer eller tar du avstånd från följande påståenden?  
 Procent Polisens möjligheter att lösa ännu fler grova brott skulle öka om bilder från videoupptagningar fick visas mer frekvent i TV, tidningar och på internet

April 2013					
Instämmer helt	41				
Instämmer delvis	49				
Tar avstånd delvis	6				
Tar avstånd helt	3				
Antal svar	291				
Grupptabell	Andel som svarar				Antal svar
	Instämmer helt	Instämmer delvis	Tar avstånd delvis	Tar avstånd helt	
<b>Kön</b>					
Kvinna	33	55	10	2	49
Man	42	49	5	4	241

**Fet stil:** Signifikant skillnad inom gruppen (med 95% sannolikhet).

**Tabell 13:** Instämmer eller tar du avstånd från följande påståenden?  
 Procent PUL (personuppgiftslagen) försvårar eftersom det krävs gärningsmannens tillstånd  
 för att få visa videoupptagningar i samband med ett brott

April 2013					
Instämmer helt					49
Instämmer delvis					36
Tar avstånd delvis					6
Tar avstånd helt					9
Antal svar					152
Grupptabell	Andel som svarar				Antal svar
	Instämmer helt	Instämmer delvis	Tar avstånd delvis	Tar avstånd helt	
<b>Kön</b>					
Kvinna	41	44	11	4	27
Man	51	35	5	10	124

**Fet stil:** Signifikant skillnad inom gruppen (med 95% sannolikhet).

**Samlingstabell 2: Butiksrån begås ofta av förövare som maskerar sig precis innan de går in i butiken.**

Procent

**Instämmer du helt, instämmer du delvis, tar du delvis avstånd eller tar du helt avstånd från...**

Grupptabell	Andel som svarar				Antal svar
	Instämmer helt	Instämmer delvis	Tar avstånd delvis	Tar avstånd helt	
Att säkerhetskameror i området direkt utanför butiksentréerna avsevärt ökar möjligheterna att gripa gärningsmän	55	40	5	1	293
Att folk som promenerar på trottoaren utanför ska inte behöva riskera att bli filmade	8	24	31	37	294

**Tabell 14:** Butiksrån begås ofta av förövare som maskerar sig precis innan de går in i butiken.  
Procent

**Instämmer du helt, instämmer du delvis, tar du delvis avstånd eller tar du helt avstånd från...**

**Att säkerhetskameror i området direkt utanför butiksentréerna avsevärt ökar möjligheterna att gripa gärningsmän**

April 2013					
Instämmer helt	55				
Instämmer delvis	40				
Tar avstånd delvis	5				
Tar avstånd helt	1				
Antal svar	293				
Grupptabell	Andel som svarar				Antal svar
	Instämmer helt	Instämmer delvis	Tar avstånd delvis	Tar avstånd helt	
<b>Kön</b>					
Kvinna	49	45	4	2	51
Man	56	39	5	1	241

**Fet stil:** Signifikant skillnad inom gruppen (med 95% sannolikhet).

**Tabell 15:**

Procent

**Butiksrån begås ofta av förövare som maskerar sig precis innan de går in i butiken.****Instämmer du helt, instämmer du delvis, tar du delvis avstånd eller tar du helt avstånd från...****Att folk som promenerar på trottoaren utanför ska inte behöva riskera att bli filmade**

April 2013					
Instämmer helt	8				
Instämmer delvis	24				
Tar avstånd delvis	31				
Tar avstånd helt	37				
Antal svar	294				
Grupptabell	Andel som svarar				Antal svar
	Instämmer helt	Instämmer delvis	Tar avstånd delvis	Tar avstånd helt	
<b>Kön</b>					
Kvinna	8	31	27	35	52
Man	8	22	32	38	241

Fet stil: Signifikant skillnad inom gruppen (med 95% sannolikhet).

**Tabell 16:** Tror du att kameror har en avskräckande effekt på skadegörelse, stölder eller mobbing i skolor?  
Procent

April 2013			
Ja	92		
Nej	8		
Antal svar	289		
Grupptabell	Andel som svarar		Antal svar
	Ja	Nej	
<b>Kön</b>			
Kvinna	96	4	52
Man	92	8	236

**Fet stil:** Signifikant skillnad inom gruppen (med 95% sannolikhet).

**Tabell 17:** Vad tror du? Hur högt bevisvärde har säkerhetskamerors bildmaterial som visar  
 Procent förövare?

April 2013					
Mycket högt	51				
Ganska högt	45				
Ganska lågt	4				
Obefintligt	0				
Antal svar	291				
Grupptabell	Andel som svarar				Antal svar
	Mycket högt	Ganska högt	Ganska lågt	Obefintligt	
<b>Kön</b>					
Kvinna	44	54	2	0	50
Man	52	43	5	0	240

**Fet stil:** Signifikant skillnad inom gruppen (med 95% sannolikhet).